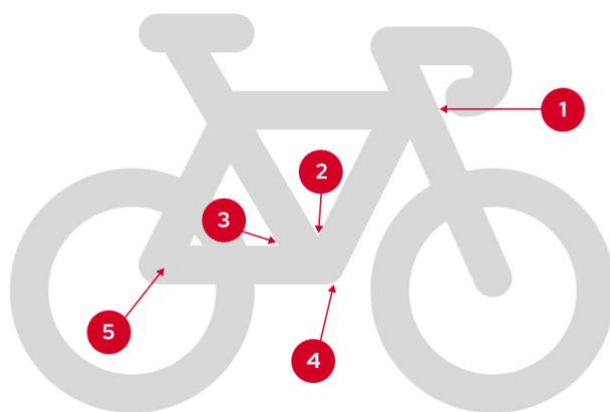




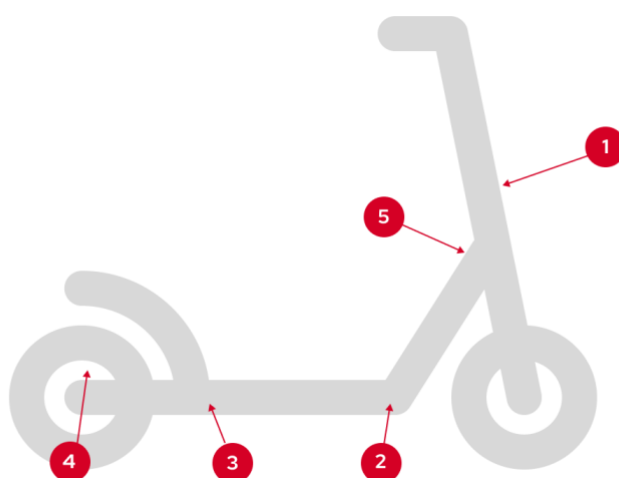
ČASTÉ UMÍSTĚNÍ SÉRIOVÉHO ČÍSLA

BIKEPLAN POJIŠTĚNÍ

KOLA A ELEKTROKOLA

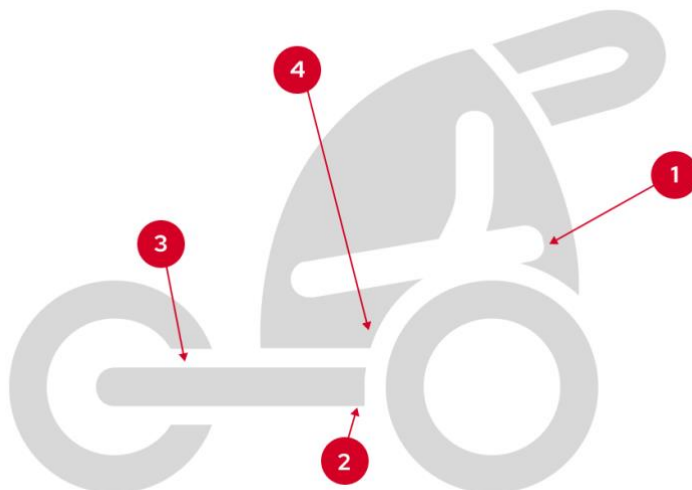


KOLOBĚŽKY A ELEKTROKOLOBĚŽKY





CYKLOVOZÍKY



Výše uvádíme nejčastější umístění, na kterých můžete hledat sériové číslo. Každý výrobce však používá jiná umístění, proto pokud na výše uvedených místech sériové číslo nenaleznete, doporučujeme se podívat do dokumentace od pořízení. Současně se můžete pokusit vyhledat umístění sériového čísla přímo na webových stránkách výrobce.

NEZAPOMEŇTE, ŽE POKUD SÉRIOVÉ ČÍSLO A FOTOGRAFIE NENAHRAJETE DO VAŠEHO ÚČTU V KLIENTSKÉ SEKCI DO 14 DNŮ, POJIŠTĚNÍ VÁM NEBUDE POSKYTOVAT PLNOU POJISTNOU OCHRANU!